

迁移后首次登入的太子国际用户，请根据以下步骤。

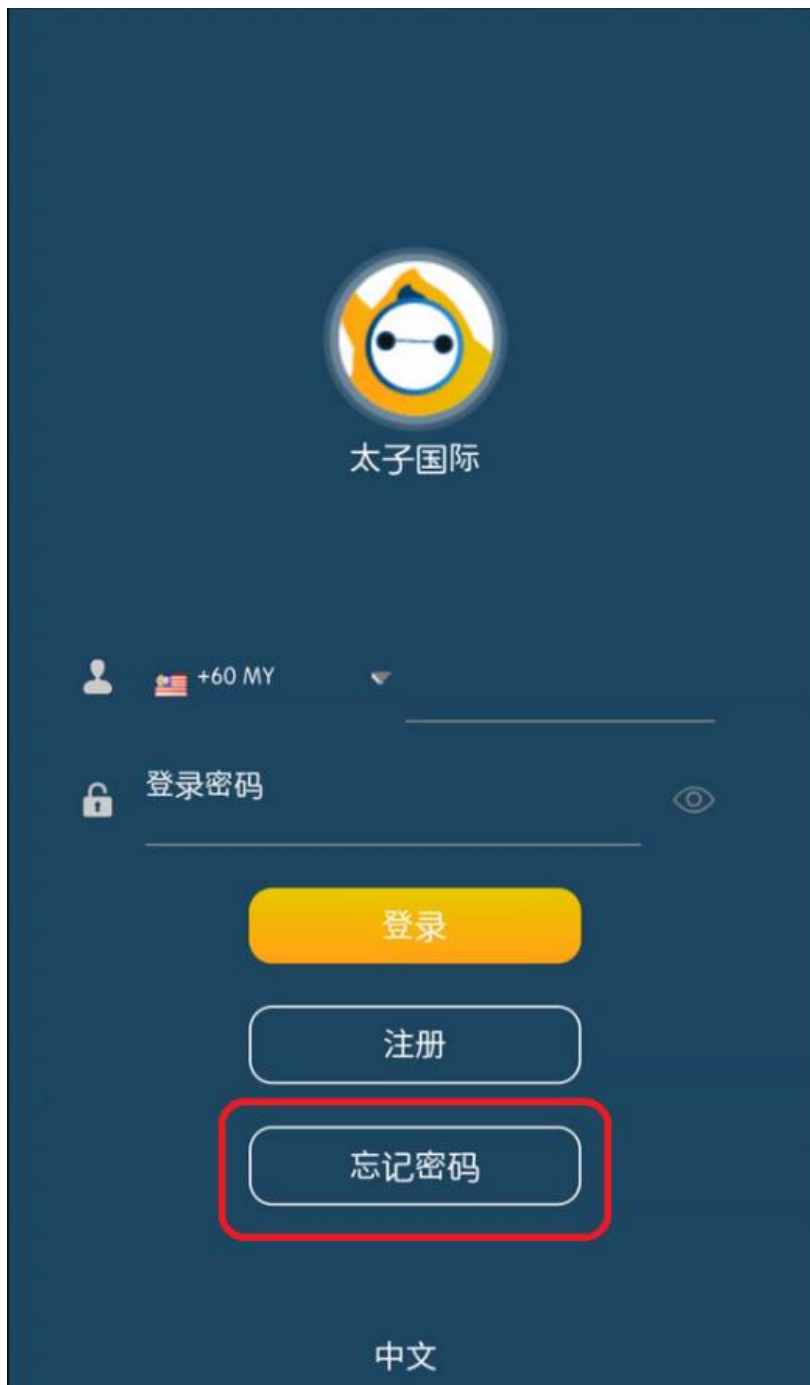
-更改密码

-更改安全密码

-账号验证

1) 新用户请点击注册，以进行注册

如果您已是太子国际用户请进行更改密码，首先点击忘记密码

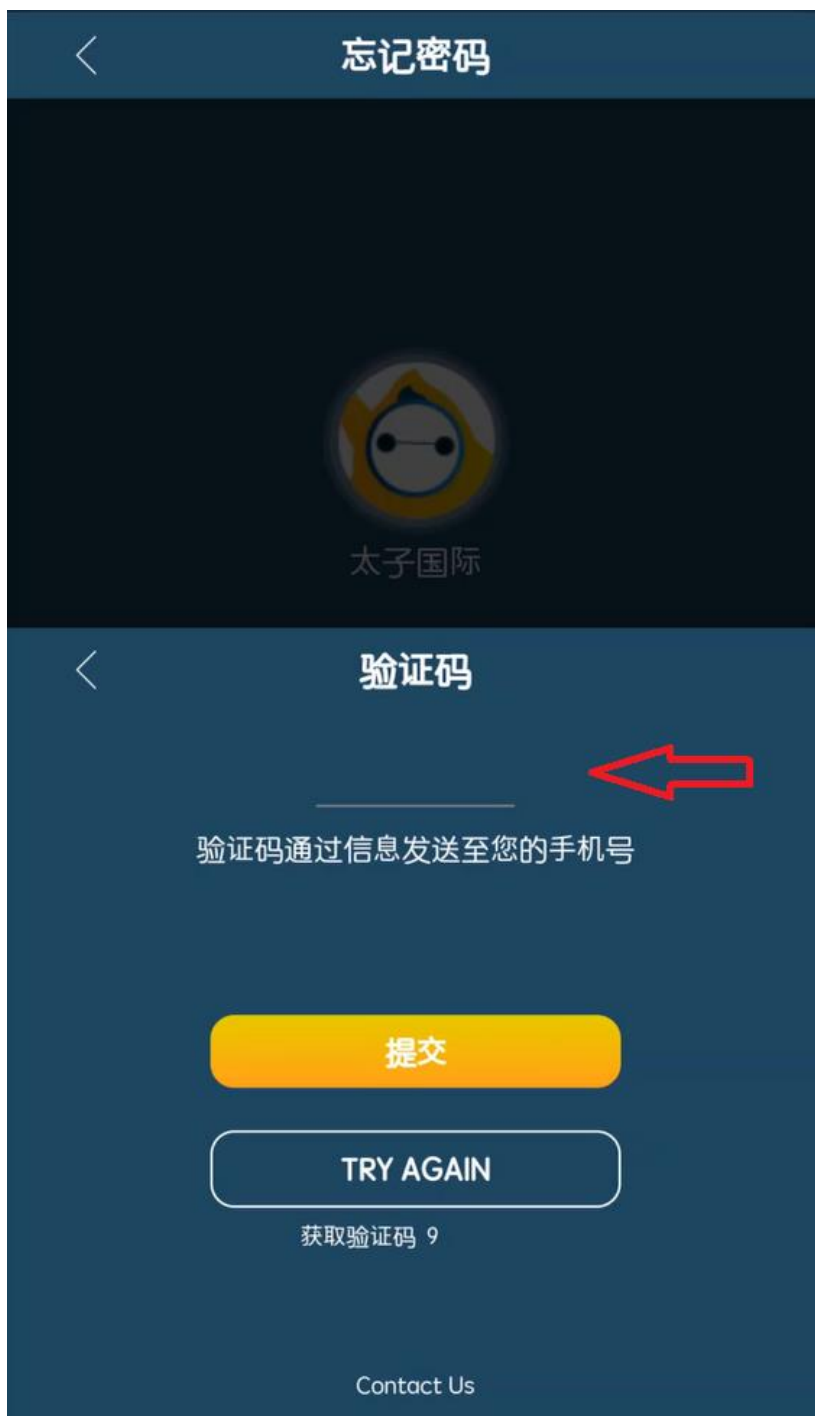


2) 输入手机号，然后点击获取验证码

(请等待 1 至 2 分钟验证码转送到您手机。请不要随意点击获取验证码，每个帐户只允许每天使用忘记密码功能 5 次)



3) 输入验证码, 提交



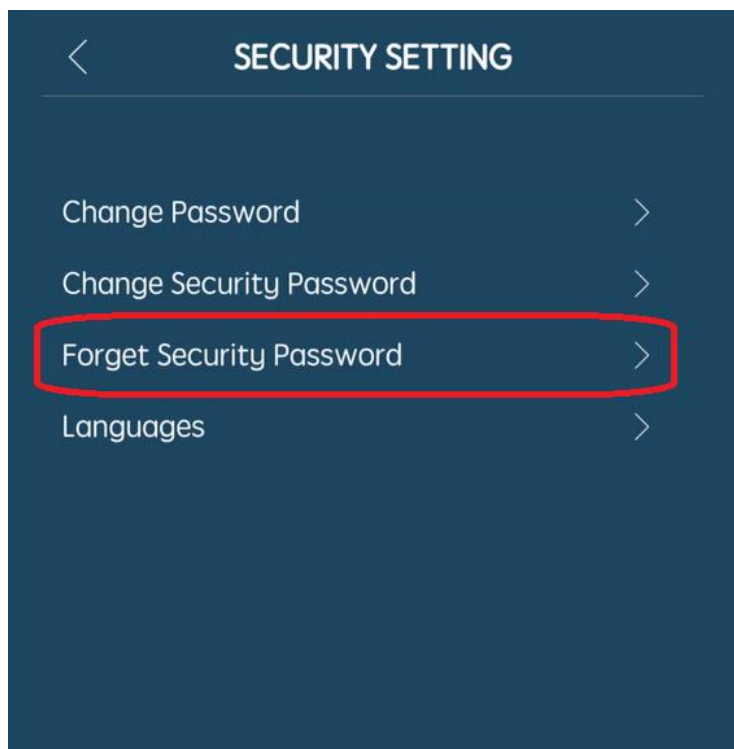
4) 更改密码后即可登入, 登入后点击“我的”



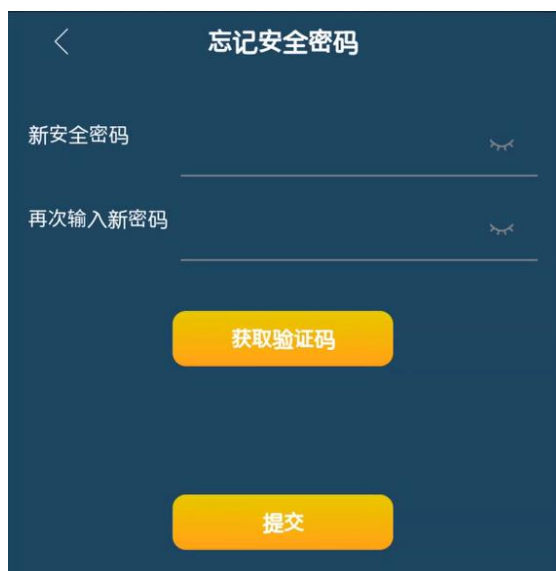
5) 然后点击安全设置



6) 点击忘记安全密码



7) 输入新的安全密码后，获取验证码



8) 输入验证码

The image shows a mobile application interface for account recovery. It is divided into two main sections:

- Top Section: 忘记安全密码 (Forgot Security Password)**
 - Header: 忘记安全密码
 - Input field: 新安全密码 (New Security Password)
 - Input field: 再次输入新密码 (Re-enter New Password)
 - Button: 验证验证码 (Verify Code)
- Bottom Section: 验证码 (Verification Code)**
 - Header: 验证码
 - Text: 验证码通过信息发送至您的手机号 (Verification code is sent to your mobile number via message)
 - Text: 联络我们 (Contact Us)
 - Input field: A numeric keypad for entering the verification code.

The numeric keypad includes digits 1-9, 0, *, #, a backspace key (X), a '转到' (Go) key, and a settings gear icon.



9) 账号验证



10) 点击账号验证



11) 上传身份证图像然后提交，提交后待审核。

注意：所有身份验证提交将在 3 至 5 个工作日内进行审核



下载地址: www.taizipay.com

太子国际客服:

*电邮: support@taizipay.com

*在线聊天客服: www.taizipay.com

客服营业时间

周一至周五 (GMT8): 09:30 - 17:30

周六 (GMT8): 09:30 - 12:30

休息: 星期日及公众假期

